



Tercer Trimestre 2025

# INFORME DEL TERCER TRIMESTRE DE LA SITUACIÓN PRESUPUESTARIA DEL INSTITUTO MEXICANO DEL SEGURO SOCIAL

A continuación, se presentan los resultados financieros del Instituto Mexicano del Seguro Social correspondientes al tercer trimestre del año 2025. Este informe incluye una presentación de la información actual, comparándola con los datos históricos y los presupuestados, con el fin de proporcionar una visión clara de la situación financiera y el rendimiento operativo del Instituto.

## I. Aspectos Relevantes

Derivado de los resultados obtenidos al tercer trimestre, se presenta un balance primario de 143,261 millones de pesos en flujo de efectivo.

Los ingresos totales del Instituto al tercer trimestre ascendieron a 1,179,236 millones de pesos, superiores en 7,879 millones de pesos a los 1,171,357 millones de pesos del presupuesto original.

En lo que respecta a los egresos totales del Instituto, alcanzaron un monto de 1,035,839 millones de pesos, cifra superior en 16,899 millones de pesos a los 1,018,941 millones de pesos del presupuesto original.

Millones de Pesos

Concepto	Enero - Septiembre			Variación		
	2024	Programado 2025	Observado 2025	Nominal	%	Real
	( 1 )	( 2 )	( 3 )	( 3 - 2 )	( 3 / 2 )	( 3 / 1 )
<b>INGRESOS TOTALES</b>	<b>1,075,613</b>	<b>1,171,357</b>	<b>1,179,236</b>	<b>7,879</b>	<b>0.7%</b>	<b>5.4%</b>
<b>CORRIENTES DE CAPITAL</b>	<b>463,151</b>	<b>471,298</b>	<b>484,517</b>	<b>13,218</b>	<b>2.8%</b>	<b>0.6%</b>
INGRESOS DIVERSOS	40,357	22,142	33,851	11,709	52.9%	-19.3%
CUOTAS OBRERO PATRONALES PARA EL IMSS	422,794	449,157	450,666	1,509	0.3%	2.5%
<b>SUBSIDIOS Y APOYOS FISCALES</b>	<b>612,462</b>	<b>700,058</b>	<b>694,719</b>	<b>(5,339)</b>	<b>-0.8%</b>	<b>9.1%</b>
ESTATUTARIAS AL IMSS	109,718	114,957	114,957	0	0.0%	0.8%
PAGO DE PENSIONES Y JUBILACIONES <sup>(1)</sup>	502,743	585,101	579,762	(5,339)	-0.9%	10.9%
<b>EGRESOS TOTALES</b>	<b>912,361</b>	<b>1,018,941</b>	<b>1,035,839</b>	<b>16,899</b>	<b>1.7%</b>	<b>9.2%</b>
<b>GASTO CORRIENTE</b>	<b>331,985</b>	<b>332,172</b>	<b>352,754</b>	<b>20,582</b>	<b>6.2%</b>	<b>2.2%</b>
SERVICIOS PERSONALES	195,081	196,649	220,043	23,394	11.9%	8.5%
MATERIALES Y SUMINISTROS	75,884	73,239	74,956	1,717	2.3%	-5.0%
SERVICIOS GENERALES	55,279	57,568	53,388	(4,180)	-7.3%	-7.1%
OTROS DE CORRIENTE	5,741	4,716	4,367	(349)	-7.4%	-26.8%
<b>PENSIONES Y JUBILACIONES</b>	<b>586,762</b>	<b>677,657</b>	<b>680,781</b>	<b>3,124</b>	<b>0.5%</b>	<b>11.6%</b>
<b>INVERSIÓN FÍSICA</b>	<b>5,248</b>	<b>15,705</b>	<b>6,703</b>	<b>(9,003)</b>	<b>-57.3%</b>	<b>22.8%</b>
BIENES MUEBLES, INMUEBLES E INTANGIBLES	559	6,628	1,323	(5,306)	-80.0%	127.6%
OBRA PÚBLICA	4,689	9,077	5,380	(3,697)	-40.7%	10.3%
<b>OPERACIONES AJENAS</b>	<b>(11,634)</b>	<b>(6,594)</b>	<b>(4,398)</b>	<b>2,196</b>	<b>-33.3%</b>	<b>-63.6%</b>
<b>BALANCE PRIMARIO</b>	<b>163,251</b>	<b>152,416</b>	<b>143,396</b>	<b>(9,020)</b>	<b>-5.9%</b>	<b>-15.5%</b>

Notas: Los resultados aritméticos pueden variar debido al redondeo.

La variación real se calcula con el Deflactor derivado del INPC acumulado a septiembre 2025 (1.0385).

<sup>(1)</sup> Considera Pensiones en Curso de Pago de la Ley 1973, Pensiones garantizadas del Seguro de Invalidez y Vida y Cesantía y Vejez LSS vigente y Licencias derivadas del artículo 140 Bis de la LSS.

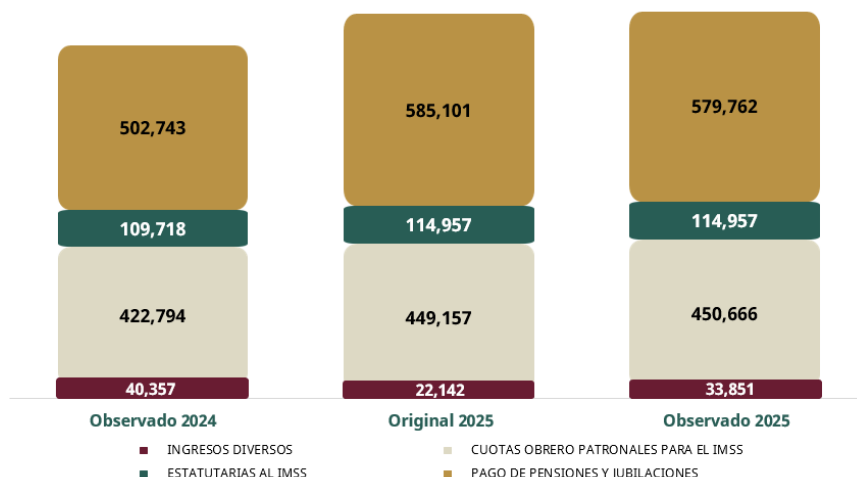


## II. Ingresos

Los ingresos del Instituto al tercer trimestre de 2025 presentan una mayor recaudación del 0.7% respecto al presupuesto original y un crecimiento real del 5.4% respecto a lo recaudado en el ejercicio fiscal 2024.

La distribución de los ingresos, tanto presupuestados como reales, se muestra en la gráfica 1.1:

**Gráfica 1.1**  
**Ingresos - 3er Trimestre**  
(millones de pesos)



Integrada por los siguientes rubros:

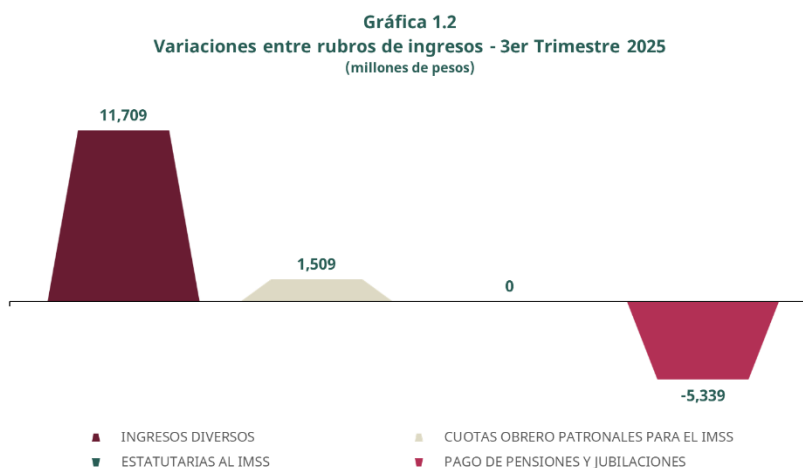
- **Ingresos Diversos:** Mayores ingresos por 11,709 millones de pesos (52.9%) principalmente por el efecto neto entre mayores ingresos por intereses sobre las reservas por 11,866 millones de pesos, cifra superior en 97.7% respecto a la estimada, como del mayor volumen de inversión derivado por los niveles de inversión en las Reservas Operativas y al aprovechamiento de oportunidades de mercado, aunado a menores ingresos por 157 millones de pesos en Otros Ingresos equivalente a un -1.6% inferior respecto a lo presupuestado, principalmente por la recuperación pendiente del adeudo del pago de la nómina de jubilaciones y pensiones (RJP) del Programa IMSS-Coplamar por 3,711 millones de pesos aunado a un mayor ingreso por 2,884 millones de pesos principalmente en multas, fianzas y penalizaciones por incumplimiento de contratos.



## Tercer Trimestre 2025

- **Cuotas Obrero Patronales para el IMSS:** Una mayor recaudación por 1,509 millones de pesos (0.3%) resultado explicado por resultado explicado por la evolución del empleo del IMSS en su carácter de patrón, derivado de los incrementos en la ocupación de plazas a nivel nacional. A su vez, la simplificación y digitalización de procesos, la cercanía a patrones y trabajadores y las mejoras en las acciones de fiscalización y cobranza permiten la generación de ingresos por capitales constitutivos mayores a los programados.
- **Pago de Pensiones y Jubilaciones:** Menores ingresos a los presupuestados por 5,339 millones de pesos (-0.9%) por el efecto neto de menores transferencias para Pensiones en Curso de Pago no IMSS y Pensiones Mínimas Garantizadas por parte del Gobierno Federal, adicionalmente consideran las devoluciones al Gobierno Federal realizadas en el periodo.

En lo que respecta a las variaciones en los rubros de los ingresos del IMSS al tercer trimestre de 2025, en la gráfica 1.2 se muestra el comportamiento de dichas variaciones entre las cifras presupuestadas y las reales, de manera absoluta:

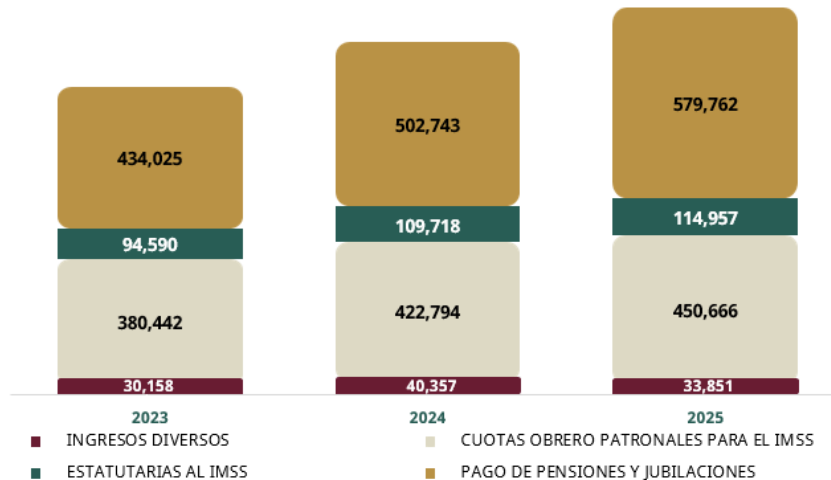


Por otro lado, el total de recursos del Instituto ha aumentado progresivamente en los 3 últimos trimestres de cada ejercicio. La gráfica 1.3 refleja la integración de dichas cifras:



## Tercer Trimestre 2025

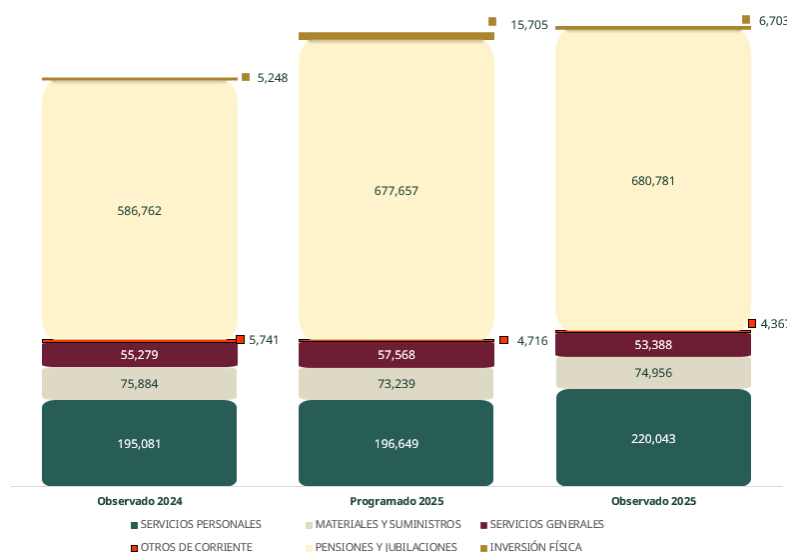
Gráfica 1.3  
Integración de los Ingresos - 3er Trimestre 2023 - 2025  
(millones de pesos)



## II. Egresos

En el tercer trimestre de 2025, el Instituto ejerció recursos por un monto de 1,035,839 millones de pesos, lo que representa una variación mayor del 1.7 % respecto a lo programado para el periodo. En términos reales, esta cifra refleja un crecimiento del 9.3% real comparado con el mismo periodo del ejercicio fiscal 2024. La Gráfica 2.1 muestra la distribución del gasto conforme a los capítulos del gasto.

Gráfica 2.1  
Egresos - 3er. Trimestre  
(millones de pesos)





## Tercer Trimestre 2025

A continuación, se presenta la explicación de las variaciones más representativas respecto al presupuesto programado para el tercer trimestre del ejercicio en curso:

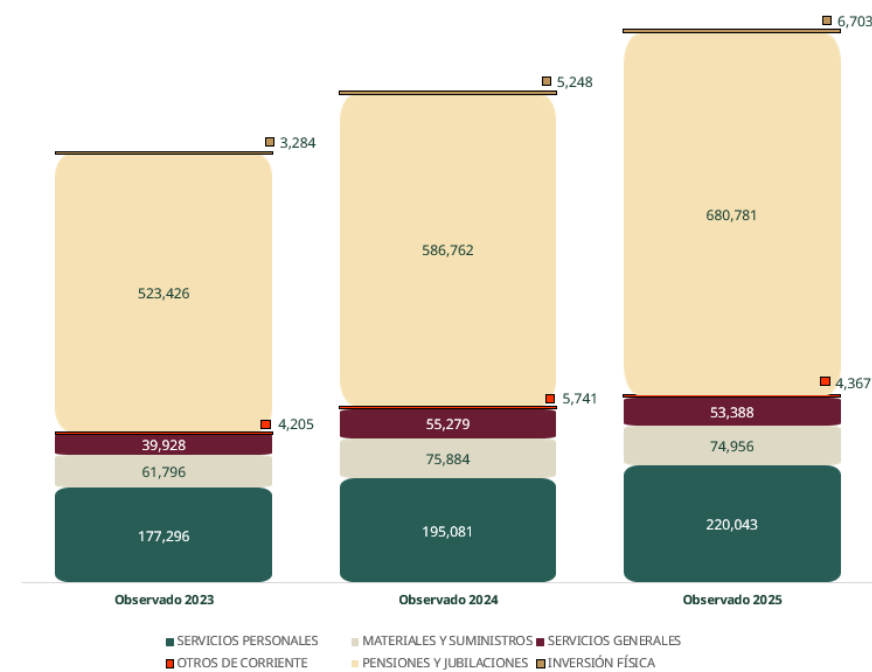
- **Servicios Personales:** Al cierre de septiembre, se observa una variación mayor de 11.9% respecto de lo programado equivalente a 23,394 millones de pesos, explicada en mayor medida por el ejercicio del gasto en el concepto de prestaciones establecidas por condiciones generales de trabajo o contrato colectivo de trabajo y se debe al crecimiento de la ocupación de plazas y la reciente incorporación del IMSS Coplamar (antes Programa IMSS Bienestar) al Régimen Ordinario del Instituto.
- **Materiales y suministros:** La ejecución del gasto fue mayor a lo previsto de 1,717 millones de pesos, lo que representa una variación de 2.3%, las mayores erogaciones se concentran en el concepto de medicinas y productos farmacéuticos por el pago de bienes de consumo especialmente medicamentos observándose un 28% por arriba del presupuesto original programado, no obstante, en términos reales es menor respecto al mismo trimestre de 2024.
- **Servicios Generales:** Se observa que el ejercicio del gasto fue inferior a lo previsto en 4,180 millones de pesos (-7.3%), esto se explica principalmente por erogaciones pendientes por los servicios de instalación, reparación y mantenimiento a equipo médico y de laboratorio, asimismo erogaciones menores en los conceptos de desarrollo de aplicaciones informáticas y servicios integrales de infraestructura de cómputo.
- **Bienes muebles, inmuebles e intangibles:** La ejecución del gasto fue menor por un monto de 5,306 millones de pesos que representa el (-80%) del presupuesto programado, la cual radica en mayor medida en el concepto de maquinaria y equipo industrial ya que existen programas de adquisición que serán recalendarizados para el próximo ejercicio fiscal, asimismo el programa de adquisición de elevadores se encuentra en proceso de contratación. El capítulo también refleja variaciones al presupuesto ejercido respecto al programa derivado de la repriorización de diversas ejecuciones conforme al Plan Nacional de Desarrollo. El capítulo también refleja variaciones al presupuesto ejercido respecto al programado derivado del repriorización de diversas ejecuciones conforme al Plan Nacional de Desarrollo.
- **Obra Pública:** Se observa un menor gasto por 3,697 millones de pesos que representa una variación del (-40.7%), principalmente en proyectos relacionados con la construcción de hospitales de segundo nivel, debido a la mayor complejidad en la planeación de los recursos, derivada de los procesos de contratación y los avances físico-financieros conforme la proveeduría ejecuta las obras, situación que se prevé regularizar durante el último trimestre del ejercicio presente. El capítulo también refleja variaciones al presupuesto ejercido respecto al programado derivado de la repriorización de diversas ejecuciones conforme al Plan Nacional de Desarrollo.



## Tercer Trimestre 2025

En la gráfica 2.2 se muestra la evolución del presupuesto ejercido por el Instituto durante el tercer trimestre de los tres últimos ejercicios fiscales. Se observa un incremento progresivo en los egresos, con un aumento particularmente destacado en los rubros de materiales y suministros, así como en pensiones y jubilaciones en 2025. Aunque los gastos en servicios personales y servicios generales también crecieron, la variación observada en este último refleja una reducción. El aumento en los egresos refleja tanto el incremento de costos operativos como la creciente presión de la demanda de pensiones.

**Gráfica 2.2**  
**Integración de los Egresos - 3er. Trimestre 2023 - 2025**  
(millones de pesos)

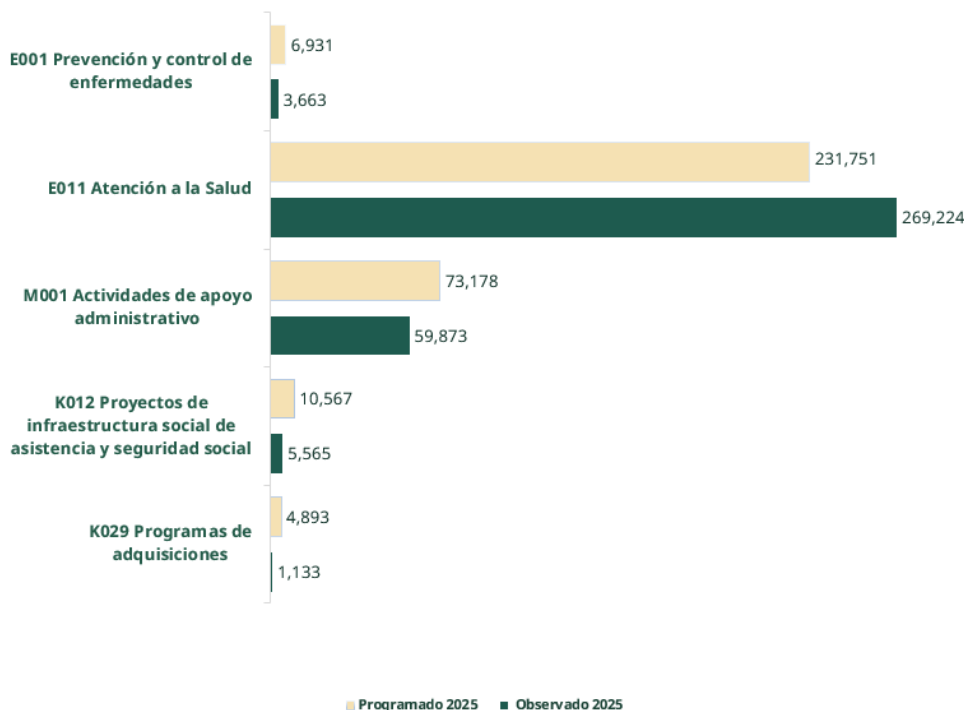


Desde la perspectiva programática, durante el tercer trimestre de 2025, el ejercicio del gasto del Instituto se focalizó principalmente en aquellos programas estratégicos y prioritarios que están alineados con el cumplimiento de las metas institucionales definidas para este ejercicio fiscal. En este contexto, la gráfica 2.3 refleja la ejecución del gasto de los programas más representativos, mostrando las variaciones más significativas.



**Tercer Trimestre 2025**

**Gráfica 2.3**  
**Egresos por programas presupuestarios prioritarios**  
**3er. Trimestre 2025**  
(millones de pesos)



La gráfica 2.3 muestra la variación más significativa en el ejercicio de los recursos de los Programas Presupuestarios.<sup>1</sup>

### **E 001 “Prevención y control de enfermedades”**

El programa observó un ejercicio inferior de 3,267 millones de pesos, lo cual representa una variación de (-47.1%) con relación a lo presupuestado, esta variación obedece en mayor proporción a pagos pendientes de realizar relacionados con bienes de consumo, específicamente en el concepto de medicinas y productos farmacéuticos.

### **E 011 “Atención a la Salud”**

El programa refleja un ejercicio mayor del gasto por 37,472 millones de pesos, lo cual representa una variación porcentual de 16.2% en comparación con lo presupuestado, la cual radica en gran medida en el concepto de Prestaciones establecidas por condiciones generales de trabajo o contratos colectivos de trabajo por el aumento en la ocupación de plazas, y en materiales y suministros específicamente en el rubro de medicinas y productos farmacéuticos, derivado de pagos realizados por la adquisición de medicamentos.

<sup>1</sup> Metodología de selección de los Programas presupuestarios evaluados: Se analizaron los veinte Pp con los que cuenta el Instituto, identificando aquellos que presentaron una mayor variación (positiva o negativa) entre el presupuesto aprobado y el monto acumulado ejercido.





### **K 012 “Proyectos de infraestructura social de asistencia y seguridad social”**

---

La variación es menor en 5,003 millones de pesos representa el (-47.3%) inferior a lo programado y se origina en siete proyectos relacionados con la construcción de hospitales de segundo nivel, debido a que implica una mayor complejidad en la planeación de los recursos, derivada de los procesos de contratación y los avances físico- financieros conforme la proveeduría ejecuta las obras. Cabe señalar que se prevé regularizar el gasto en el último trimestre del año.

### **K 029 “Programas de Adquisiciones”**

---

La variación es menor en 3,760 millones de pesos representa el (-76.8%) por debajo de lo presupuestado y se origina principalmente en dos programas: equipo de casa de máquinas y aires acondicionados debido a que la mayoría de los equipos serán recalendarizados para 2026. Asimismo, el programa de elevadores se encuentra en proceso de contratación.

### **M 001 “Actividades de Apoyo Administrativo”**

---

La variación es menor en 13,305 millones de pesos representa el (-18.2%) por debajo de lo presupuestado y esto radica en mayor medida en actividades orientadas a la eficiencia de los recursos humanos (Servicios Personales en remuneraciones por horas extraordinarias), así como en recursos para materiales y suministros que serán destinados para alguna eventualidad Institucional.