

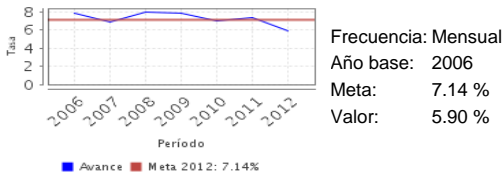


**Descripción del Programa:**

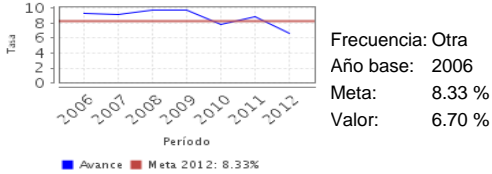
Programa del Gobierno Federal administrado por el Instituto Mexicano del Seguro Social cuyo propósito es contribuir a garantizar el derecho a la salud de la población que carece de seguridad social y que vive en condiciones de marginación en las entidades en las que cuenta con infraestructura. La operación del Programa se sustenta en el Modelo de Atención Integral a la Salud (MAIS), articulando las acciones médicas con las comunitarias con el fin de propiciar entornos saludables. Proporciona servicios médicos preventivos y curativos en unidades de primer y segundo niveles de atención y mediante la acción comunitaria forma y actualiza a los voluntarios encargados de organizar a su comunidad y efectuar labores de prevención, promoción y autocuidado de la salud. Todos los servicios que presta son gratuitos.

**Resultados**

Tasa de Mortalidad Infantil en Población amparada por IMSS-Oportunidades



Tasa de mortalidad en niños y niñas menores de 5 años del Programa IMSS-Oportunidades



**¿Cuáles son los resultados del programa y cómo los mide?**

Durante 2012, los indicadores descendentes de mortalidad en menores de 5 años, mortalidad infantil y la razón de mortalidad materna se redujeron favorablemente en un 20%, 17% y 14% respectivamente, con respecto a sus metas establecidas. Cuenta con un diseño sólido que responde a las necesidades de la población y la efectividad de su Modelo de Atención Integral a la Salud ha sido demostrada en programas similares de otros países de la Región como Brasil y Perú. El desarrollo y cumplimiento de metas lo caracterizan como un Programa consolidado.

Las evaluaciones externas recientes coinciden en la necesidad de una evaluación de impacto que permita medir la contribución específica del Programa en la salud de la población que atiende.

**Definición de Población Objetivo:**

Es la que radica en las localidades universo de trabajo, carece de acceso a servicios de salud y está considerada en la planeación de las acciones del Modelo de Atención Integral a la Salud.

**Cobertura**

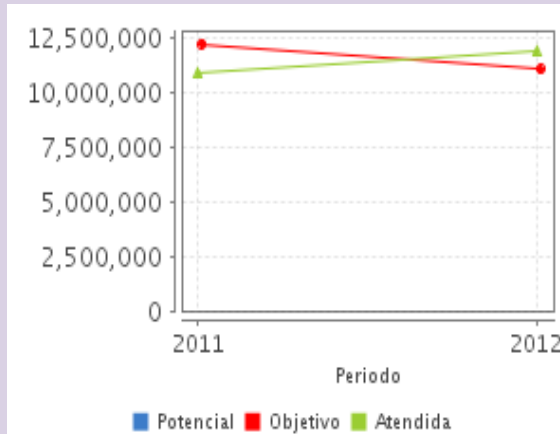
**Cobertura**

Entidades atendidas	27
Municipios atendidos	1,469
Localidades atendidas	18,641

**Cuantificación de Poblaciones**

Unidad de Medida PA	Valor 2012
Personas	
Población Potencial	ND
Población Objetivo	11,042,067
Población Atendida	11,854,724
Población Atendida/ Población Objetivo	107.36 %

**Evolución de la Cobertura**



**Análisis de la Cobertura**

Para 2012 la proporción de la población atendida con respecto a la población objetivo fue de 107.36%, debido a que el Programa atiende a toda persona que solicita servicios y adiciona a su universo de trabajo (población objetivo), población de áreas de influencia o en tránsito por sus comunidades, lo que aumenta el numerador, manteniendo el denominador con la población que radica en las localidades universo de trabajo. No se ha cuantificado la población potencial por lo que no es posible estimar la cobertura respecto a la población que presenta el problema o necesidad.

**Análisis del Sector**

**Datos Presupuestarios \***

Año	Presupuesto del Programa (MDP) (1)	Presupuesto del Ramo (MDP) (2)	% = (1) / (2)
2007	6,268.19	38,017.44	16.49 %
2008	6,947.44	300,416.47	2.31 %
2009	7,821.23	41,923.77	18.66 %
2010	7,759.88	355,799.75	2.18 %
2011	8,171.89	68,031.76	12.01 %
2012	8,500	405,371.34	2.10 %

**Análisis del Sector**

El Programa no cuenta con indicador sectorial. Está vinculado con el Programa Sectorial de Salud 2007-2012 en el objetivo 2 para la reducción de brechas en salud mediante intervenciones focalizadas en grupos vulnerables y comunidades marginadas; aporta al cumplimiento de este objetivo con acciones de promoción de la salud, prevención y control de enfermedades. El incremento del presupuesto es congruente con la disminución de la mortalidad infantil y materna.

Año de Inicio del Programa: 1979

\* Valores a precios constantes promedio de 2012, actualizados con el Índice Nacional de Precios al Consumidor (INPC)  
MDP: Millones de Pesos.